

Утверждаю

Директор

Смоленского колледжа
Международного Юридического института

Никитина Н.Н.

20 16 г.

« 1 »



ПАСПОРТ

доступности объекта для инвалидов и лиц с ограниченными возможностями

1. Общие сведения об объекте

1.1. Наименование (вид) объекта: **Профессиональная образовательная автономная некоммерческая организация «Смоленский колледж Международного юридического института»**

1.2. Адрес объекта: **214000, Смоленская область, г. Смоленск, ул. Октябрьской Революции, д. 9 корп.1**

1.3. Сведения о размещении объекта:

- 3-и этажа 4-х этажного здания, 1877,3 кв.м
- наличие прилегающего земельного участка (да, нет);

1.4. Год постройки здания 1961 г.

1.5. Дата предстоящих плановых ремонтных работ:

текущего _____, капитального _____

Сведения об организации, расположенной на объекте

1.6. Название организации (учреждения): **Профессиональная образовательная автономная некоммерческая организация «Смоленский колледж Международного юридического института»**

Короткое наименование: **Смоленский колледж Международного юридического института**

1.7. Юридический адрес организации (учреждения): **214000, Смоленская область, г. Смоленск, ул. Октябрьской Революции, д. 9 корп. 1**

1.8. Основание для пользования объектом (оперативное управление, аренда, аренда)

1.9. Форма собственности (государственная, негосударственная)

2. Доступность услуги для категорий инвалидов

- вариант «А» - полная доступность всех мест обслуживания;
- вариант «Б» - локальная доступность входной группы, специально выделенного места обслуживания и пути движения к нему;
- вариант «В» - обслуживание на дому сотрудниками за дополнительную плату;
- вариант « - » - не обслуживаются;

Категории инвалидов			
на кресле - коляске (К)	с поражением опорно-двигательного аппарата (О)	С поражением зрения (С)	С поражением слуха (Г)
А	А	Б	Б

3. Доступность элементов общественного здания для различных категории инвалидов.

(Таблицу заполнять на каждый элемент организации. Доступные элементы отметить знаком «х»)

Наименование элементов территории образовательного учреждения	Фактическая доступность для инвалидов			
	на кресле - коляске (К)	с поражением опорно-двигательного аппарата (О)	с поражением зрения (С)	с поражением слуха (Г)
Территория объекта	Х	Х	Х	Х
Входная группа	Х	Х	Х	Х
Пути движения	Х	Х	Х	Х
Зона обслуживания	Х	Х	Х	Х
Санитарно-бытовые помещения	Х	Х	Х	Х
Средства информации и телекоммуникации	Х	Х	-	-

4. Заключение о доступности общественного здания для инвалидов

(Нужное отметить знаком «х»)

Степень доступности общественного здания	Категории инвалидов			
	на кресле - коляске (К)	с поражением опорно-двигательного аппарата (О)	с поражением зрения (С)	с поражением слуха (Г)
Объект полностью доступен	-	-	Х	Х
Объект частично доступен, требуется	Х	Х	Х	Х

частичная адаптация				
Объект не доступен, требуется адаптация	-	-	-	-

Паспорт составлен на основании анкеты обследования №1

« 1 » сентября 2016 года

Заведующий

административно - хозяйственным отделом

Ермилов - Ерамолев

Дата составления паспорта

" 1 "

сентября

2016 года

4

АНКЕТА № 1

обследования объекта социальной инфраструктуры в отношении его
доступности для инвалидов и лиц с ограниченными возможностями

1. Общие сведения об объекте

1.1. Наименование (вид) объекта: **Профессиональная образовательная автономная некоммерческая организация «Смоленский колледж Международного юридического института»**

1.2. Адрес объекта: **214000, Смоленская область, г. Смоленск, ул. Октябрьской Революции, д. 9 корп. 1**

1.3. Сведения о размещении объекта:

- - 3-и этажа 4-х этажного здания, 1877,3 кв.м

- наличие прилегающего земельного участка (да, нет);

1.4. Год постройки здания **1961 г.**,

1.5. Дата предстоящих плановых ремонтных работ:

текущего _____, капитального _____.

Сведения об организации, расположенной на объекте

1.6. Название организации (учреждения): **Профессиональная образовательная автономная некоммерческая организация «Смоленский колледж Международного юридического института»**

Короткое наименование: **Смоленский колледж Международного юридического института**

1.7. Юридический адрес организации (учреждения): **214000, Смоленская область, г. Смоленск, ул. Октябрьской Революции, д. 9 корп. 1**

1.8. Основание для пользования объектом (оперативное управление, аренда, собственность)

1.9. Форма собственности (государственная, негосударственная)

1. ТЕРРИТОРИЯ ОБЪЕКТА*

№ помещения по плану БТИ	Наименование элементов объекта	Категория инвалидов, для которых установлен норматив	Норматив доступности, установленный для инвалидов, в единицах	Фактическая величина, наличие	Рекомендуемые мероприятия по адаптации при несоответствии нормативу: установка, создание, ремонт, замена или реконструкция
1	2	3	4	5	6
	Вход на территорию:	К, О, Г, С	наличие	+	
	Ширина прохода, калитки, проема в ограждении	К, О, С	не менее 90 см.	100 см	
	Знак доступности Учреждения	К, О, Г, С	наличие	+	
	Автостоянка посетителей	К, О, Г, С	наличие	+	
	Расстояние до входа в здание	К, О	Не более 50 м.	5 м.	
	Доля машино-мест для инвалидов	К, О, Г, С	не менее 10%	10%	
	Размер места со специальным знаком		350x500см	350x500см	
	Путь к главному (специализированному) входу в здание: ширина полосы движения: указатели направления движения	К, О, Г, С	не менее 180 см наличие	3000 см -	установить
	Открытая лестница: • высота подъема ступеней • ширина проступи	О, Г, С О, Г, С	не более 12см не менее 40см	не более 12см не менее 40см	

	<ul style="list-style-type: none"> • поручни на высоте • рельефная тактильная полоса перед маршем вверх и вниз • контрастная окраска первой и последней ступени 	О, Г, С О, Г, С О, Г, С	85-90 см наличие (80 см) наличие	85-90 см + наличие	
Пандус: <ul style="list-style-type: none"> • высота подъема • уклон 		К, О К, О	НД- не более 1:10 0,8 м НД - не более 1/12	НД- не более 1:10 0,8 м НД - не более 1/12	
Поручни с двух сторон: <ul style="list-style-type: none"> • на высоте • на высоте 		К О	70 см 85-95см	70 см 85-95см	

*** Примечание:**

1. Принятые сокращения категорий инвалидов: К - инвалиды-колясочники. О - инвалиды с поражениями опорно-двигательного аппарата, С - инвалиды с поражениями зрения, Г - инвалиды с поражениями слуха.
2. Объекты, обязательные для доступности для инвалидов, выделены полужирным шрифтом в графе «норматив». Остальные нормативы являются рекомендательными.
3. При наличии нескольких обследуемых элементов (лестниц, путей движения и т. п.) использовать дополнительные копии соответствующих разделов (вкладки).
4. К анкете прикладываются планы (схемы) планировочных решений, объектов, этажей, имеющих помещения для обслуживания инвалидов - из паспорта БТИ. на которые наносятся номера анкетуемых объектов: путей движения, площадок и других объектов. Эти ном ера заносятся в графу 1 анкеты

2. ВХОДНАЯ ГРУППА (для доступа в зону оказания услуги)

№ помещения по плану БТИ	Наименование элементов объекта	Категория инвалидов, для которых установлен норматив	Норматив доступности, установленный для инвалидов, в единицах	Фактическая величина, наличие	Рекомендуемые мероприятия по адаптации при несоответствии нормативу: установка, создание, ремонт, замена или реконструкция
1	2	3	4	5	6
	Крыльцо или входная площадка				
	Высота площадки		норматив не установлен		
	Габариты площадки: ширина и глубина	К	не менее 220x220 см	220x220 см	
	Поручни (ограждение) при высоте площадки более 45 см	К,О,С	наличие		
	Нескользящее покрытие	К,О,С	наличие	+	
	Навес	К,О,С	наличие	+	
	Лестница наружная				
	Нескользящее покрытие	О,С,Г	наличие	+	
	Рельефная (тактильная) полоса перед маршем вверх и вниз	С	наличие	+	
	Контрастная окраска первой и последней ступеней	С	наличие	+	
	Поручни с двух сторон:				
	• на высоте	О			
	• горизонтальные завершения поручня вверх и вниз с не травмирующим окончанием (закруглением)	С,О	наличие 85-95 см не менее 30 см	+	
	Пандус наружный				
	Ширина марша	К		+	
	Уклон	К		+	
	Разворотные площадки:				

	• винту	К	не менее 150x150 см	Без поворота	
	• промежуточная с поворотом направления движения	К	не менее 150x150 см	Без поворота	
	Поручни с двух сторон:				
	• на вы соте	К	70 см	+	
	• на высоте	О	85-90 см	+	
	• горизонтальные завершения вверх и вниз, с не травмирующим окончанием	К,О	не менее 30 см	+	
	Нескользящее покрытие	К,О	наличие	+	
	Тамбур				
	Габариты тамбура: глубина и ширина	К	не менее 220x180 см	220x180	
	Двери распашные (Р), автоматические раздвижные (А):				
	• ширина проема в свету	К	не менее 90 см	Р. 180 см	
	• высота порога наружного, внутреннего	К	не более 2,5 см	1,8 см	

Примечание:

1. Принятые сокращения категорий инвалидов: К - инвалиды-колясочники. О - инвалиды с поражениями опорно-двигательного аппарата, С - инвалиды с поражениями зрения, Г - инвалиды с поражениями слуха.
2. Объекты, обязательные для доступности для инвалидов, выделены полужирным шрифтом в графе «норматив». Остальные нормативы являются рекомендательными.
3. При наличии нескольких обследуемых элементов (лестниц, путей движения и т. п.) использовать дополнительные копии соответствующих разделов (вкладки).
4. К анкете прикладываются планы (схемы) планировочных решений, объектов, этажей, имеющих помещения для обслуживания инвалидов - из паспорта БТИ. на которые наносятся номера анкетированных объектов: путей движения, площадок и других объектов. Эти ном ера заносятся в графу 1 анкеты

3. ПУТИ ДВИЖЕНИЯ на объекте (для доступа в зону оказания услуги)

№ помещения по плану БТИ	Наименование элементов объекта	Категория инвалидов, для которых установлен норматив	Норматив доступности, установленный для инвалидов, в единицах	Фактическая величина, наличие	Рекомендуемые мероприятия по адаптации при несоответствии нормативу: установка, создание, ремонт, замена или реконструкция
1	2	3	4	5	6
Коридоры/холлы					
	Ширина полосы движения при открытых дверях кабинетов		не менее 120 см		
	Разворотные площадки				
	Место отдыха и ожидания (не реже, чем через 25 м):				
	<ul style="list-style-type: none"> • для лиц с нарушениями ОДА (О) (расстояние от сидения до полосы движения не менее 60 см) • для колясочников: глубина 150 см, ширина 90 см 			+	
	Навесное оборудование в зоне движения, выступ			+	
Лестница (в зоне оказания услуги)					
	Рельефная (тактильная) полоса перед маршем,верху и внизу (ширина)	С	60 см	+	
	Контрастная окраска крайних ступеней	С		+	
	Поручни с двух сторон:				
	- на высоте	О, С		+	
	- горизонтальны е завершения вверху и внизу с не травмирующим окончанием	О, С	наличие 85-90 см не менее 30 см	+	
Пандус внутренний к лестнице					
	Ширина марша	К		-	нет возможности реконструкции

Уклон	К			нет возможности реконструкции
Разворотные площадки внизу, вверх	К		-	нет возможности реконструкции
Поручни с двух сторон:				
• поручни на высоте	К, О	наличие 70 см	-	
• горизонтальные завершения вверх и вниз с не травмирующ им окончанием	К	85-90 см	-	
Пандус переносной	О, К, С	не менее 30 см	-	нет возможности реконструкции
Подъемник для инвалидов	К	наличие	+	
Вертикальный (В), наклонный (Н), мобильный (М)	К, О	наличие	-	нет возможности реконструкции
			-	нет возможности реконструкции

Примечание:

1. Принятые сокращения категорий инвалидов: К - инвалиды-колясочники. О - инвалиды с поражениями опорно-двигательного аппарата, С - инвалиды с поражениями зрения, Г - инвалиды с поражениями слуха.
2. Объекты, обязательные для доступности для инвалидов, выделены полужирным шрифтом в графе «норматив». Остальные нормативы являются рекомендательными.
3. При наличии нескольких обследуемых элементов (лестниц, путей движения и т. п.) использовать дополнительные копии соответствующих разделов (вкладки).
4. К анкете прикладываются планы (схемы) планировочных решений, объектов, этажей, имеющих помещения для обслуживания инвалидов - из паспорта БТИ. на которые наносятся номера анкетуемых объектов: путей движения, площадок и других объектов. Эти ном ера заносятся в графу 1 анкеты

4. ЗОНА ОКАЗАНИЯ УСЛУГИ (в зависимости от вида деятельности)

№ помещения по плану БТИ	Наименование элементов объекта	Категория инвалидов, для которых установлен норматив	Норматив доступности, установленный для инвалидов, в единицах	Фактическая величина, наличие	Рекомендуемые мероприятия по адаптации при несоответствии нормативу: установка, создание, ремонт, замена или реконструкция
1	2	3	4	5	6
	Обслуживание в кабинете № 211				
	Ширина проема двери в свету	К,О	не менее 90 см	90 см	
	Габариты зоны сидения, глубина	О	не менее 120 см	120 см	
	Зона для кресла-коляски	К	не менее 150x150 см		
	Стол с высотой рабочей поверхности	К, О	60-80 см	160x160 см	
			60-80 см	80 см	

Примечание:

1. Принятые сокращения категорий инвалидов: К - инвалиды-колясочники. О - инвалиды с поражениями опорно-двигательного аппарата, С - инвалиды с поражениями зрения, Г - инвалиды с поражениями слуха.
2. Объекты, обязательные для доступности для инвалидов, выделены полужирным шрифтом в графе «норматив». Остальные нормативы являются рекомендательными.
3. При наличии нескольких обследуемых элементов (лестниц, путей движения и т. п.) использовать дополнительные копии соответствующих разделов (вкладки).
4. К анкете прикладываются планы (схемы) планировочных решений, объектов, этажей, имеющих помещения для обслуживания инвалидов - из паспорта БТИ. на которые наносятся номера анкетированных объектов: путей движения, площадок и других объектов. Эти ном ера заносятся в графу 1 анкеты

5. САНИТАРНО - БЫТОВЫЕ ПОМЕЩЕНИЯ

№ помещения по плану БТИ	Наименование элементов объекта	Категория инвалидов, для которых установлен норматив	Норматив доступности, установленный для инвалидов, в единицах	Фактическая величина, наличие	Рекомендуемые мероприятия по адаптации при несоответствии нормативу: установка, создание, ремонт, замена или реконструкция
1	2	3	4	5	6

Санузел						
Знак доступности помещения	К,О	наличие				
Ширина дверного проема	К	не менее 90 см	90 см			
Тактильная направляющая полоса к кабине, ощущаемая ногой или тростью (ширина)	С	30 см	-			обустроить
Раковина:						
• зона у раковины для кресла-коляски (минимальны е глубина х ширина)	К	не менее 130x85 см	130x85			
• высота раковины	К	75-85 см	80см			
• опорный поручень	О	наличие	-			обустроить
Кабины:						
• количество кабин	К,О	не менее 1 ед.	1			
• ширина дверного проема а	К	не менее 90 см				
• габариты (минимальны е глубина ширина)	К	не менее 180x165 см	180x167 см			
• опорные поручни	К,О	наличие	+			
• зона для кресла-коляски рядом с унитазом (ширина х глубина)	К	не менее 80x120 см	90x122см			установить
• крючки для костылей (на вы соте 120 см с выступом 12 см)	О	наличие				
Знак доступности кабины	К, О	наличие	+			
Тактильная направляющая полоса к писсуару, ощущаемая ногой или тростью (для мужского туалета)	С	30 см	-			оборудовать

6. СРЕДСТВА ИНФОРМАЦИИ И ТЕЛЕКОММУНИКАЦИИ на объекте

№ помещения по плану БТИ	Наименование элементов объекта	Категория инвалидов, для которых установлен	Норматив доступности, установленный для инвалидов, в	Фактическая величина, наличие	Рекомендуемые мероприятия по адаптации при несоответствии нормативу: установка, создание, ремонт, замена или реконструкция
--------------------------	--------------------------------	---	--	-------------------------------	--

1	2	норматив	единицах	5	6
	Визуальные средства информации о предоставлении услуги	3	4	5	6
	Надписи: <ul style="list-style-type: none"> • размещение на высоте • высота прописных букв • освещенность 	К, С С С	не более 160 см. не менее 7,5 см наличие	+	
	Указатели, пиктограммы: <ul style="list-style-type: none"> • размещение на высоте • высота • освещенность 	К, С С С	не более 200 см не менее 7,5 см наличие	- - -	Установить Установить Установить
	Тактильные средства информации о предоставлении услуги: <ul style="list-style-type: none"> • высота размещения • маркировка кабинетов приема со стороны ручки • на кнопках управления лифта • на поручнях лестниц • на кабинах санитарно бытовых помещений 	С С С С С	наличие 60-110 см наличие наличие наличие наличие	- - - - -	Установить Установить Нет возможности установки Установить Установить
	Телефоны с усилителем звука и увеличенными тактильными клавишами	С, Г	не менее одной шт.	-	Установить
	Речевые информаторы и маяки	С	наличие		приобрести
	Световые текстовые табло для вывода оперативной информации	Г, С	наличие	+	

Примечание:

1. Принятые сокращения категорий инвалидов: К - инвалиды-колясочники. О - инвалиды с поражениями опорно-двигательного аппарата, С - инвалиды с поражениями зрения, Г - инвалиды с поражениями слуха.
2. Объекты, обязательные для доступности для инвалидов, выделены полужирным шрифтом в графе «норматив». Остальные нормативы являются рекомендательными.

3. При наличии нескольких обследуемых элементов (лестницы, путей движения и т. п.) использовать дополнительные копии соответствующих разделов (вклады).

4. К анкете прикладываются планы (схемы) планировочных решений, объектов, этажей, имеющих помещения для обслуживания инвалидов - из паспорта БТИ, на которые наносятся номера анкетированных объектов: путей движения, площадок и других объектов. Эти ном ера заносятся в графу 1 анкеты

ВЫВОДЫ:

В результате обследования установлено, что для обеспечения полной доступности необходимо вы полнить следующие основные мероприятия:

на территории объекта: установить знак доступности учреждения, указатели направления движения,

на входной группе: рельефную полосу перед маршем вверх и вниз на путях передвижения: установить рельефную полосу перед маршем и на перилах, приобрести переносной пандус.

в зоне оказания услуги: приобрести стол с высотой поверхности согласно нормативам, определить место для лиц с нарушением слуха, в санитарных помещениях: обустроить тактильные направляющие полосы к кабине.

по средствам информации и коммуникации на объекте: визуальные средства информации привести в соответствие с нормативами, приобрести телефоны с усилителем звука.

В целом территория, здание и помещения доступны для лиц с ограниченными возможностями здоровья по 4 категориям.

Председатель комиссии : Заместитель директора по УР

Секретарь комиссии: Инструктор учебного отдела


Члены комиссии:


Заместитель председателя Смоленской


областной организации Всероссийского общества инвалидов


Преподаватель общеобразовательных дисциплин


Преподаватель профессиональных дисциплин


Ю.В. Захарова


Е.А. Леонова


В.С. Чебан


А.Г. Байхаджиев


А.М. Иванов